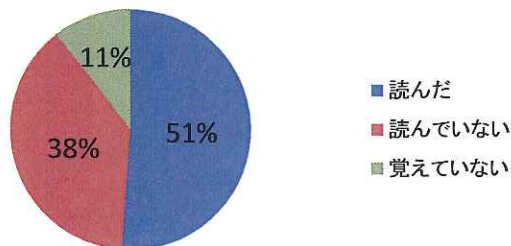


# 機関誌「ほうじん」に関するアンケート集計結果 (調査期間／2013年9月9～16日)

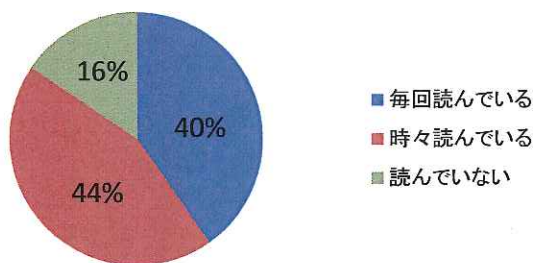
平成25年9月  
公益財団法人 全国法人会総連合

多くの方から貴重なご意見をいただきました。アンケートの結果は、今後の「ほうじん」編集の参考とさせていただきます。ご協力いただき、どうもありがとうございました。

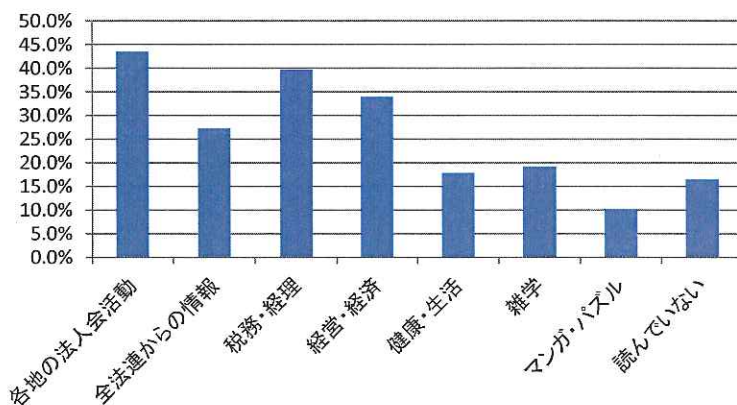
■設問1 「ほうじん」夏号(7月発行)は読みましたか？(『ほうじん』は春夏秋冬の年4回発行)  
(単一選択)



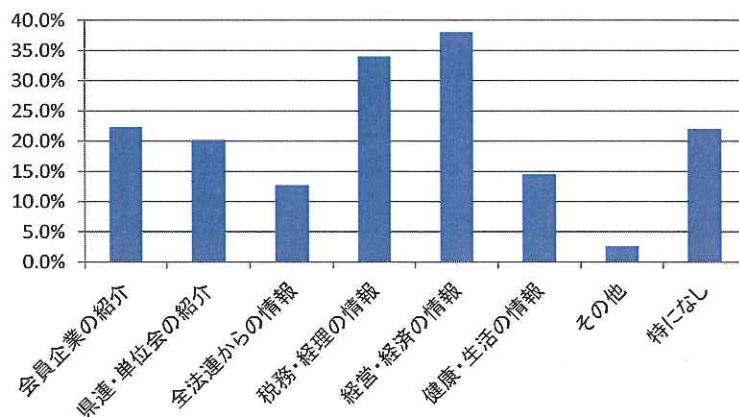
■設問2 各号の読む頻度は？  
(単一選択)



■設問3 よく読む記事は？  
(複数選択可)



■設問4 法人会の公益化に伴い、記事は会員のみならず一般の企業及び市民も対象とした内容を基本としていますが、もっと増やしてほしい記事は？  
(複数選択可)



■設問5 その他、読みたい記事があれば教えてください。

大まかなカテゴリ	回答（代表的な回答を掲載）
法人会活動	<ul style="list-style-type: none"> <li>○部会の紹介</li> <li>○総会資料</li> <li>○組織動向</li> <li>○税の提言について、国や地方への働きかけについて</li> <li>○法人会の要望事項で実現したものの歴史</li> <li>○全国の租税教育活動など</li> <li>○全国青年の集いの詳細を「部長サミット」や「記念講演」に絞って掲載して欲しい。次回、参加したくなるような記事が読みたいです。</li> <li>○単位会女性部の活動についての報告</li> <li>○絵はがきコンクール</li> <li>○法人会の歴史</li> <li>○結婚支援の状況</li> </ul>
税制	<ul style="list-style-type: none"> <li>○税制改正に至るプロセスの議論を知りたい。国民は結果しか知らない。</li> <li>○税金の使われ方を各省庁ごとの実例を追った記事が連載になると読者が増えると思う。</li> <li>○この様にして節税をしているという体験談</li> <li>○税制の歴史や今後の方向性</li> <li>○消費税Q&amp;A</li> <li>○税調(政府、与党)関連記事</li> <li>○世界の税金事情</li> <li>○社会保障関係</li> </ul>
会員企業	<ul style="list-style-type: none"> <li>○会員さんの仕事で、珍しいこんな仕事が、有ります！みたいな事！普通では、分からない特別な仕事を紹介して欲しい！</li> </ul>
地域	<ul style="list-style-type: none"> <li>○原発や被災地の継続的状況報告</li> <li>○各地の祭りの歴史</li> <li>○法人会ならではの全国の特産品の紹介や地域で活躍している優秀な企業の紹介など</li> </ul>
経済・経営	<ul style="list-style-type: none"> <li>○海外情報</li> <li>○各種法人関係の保険の記事</li> <li>○社員教育</li> <li>○経済界のエッセイ</li> <li>○事業承継</li> <li>○企業リーダーの事柄等</li> <li>○業種別の景気動向について</li> <li>○インターネット関係の話</li> <li>○各都道府県の景気および各業種の賃金状態が少しでも分かれば……参考にしたと思います。</li> </ul>
社会・文化	<ul style="list-style-type: none"> <li>○東京オリンピック関連</li> <li>○グルメ情報</li> <li>○趣味全般</li> <li>○エリアのイベント情報</li> <li>○旅</li> </ul>
その他意見等	<ul style="list-style-type: none"> <li>○そもそもどこで読めるのか知らない。</li> <li>○実際に法人会って何をしてるの？と疑問に思ってる人も多いと思います</li> <li>○いらない</li> <li>○各地域にあるコミュニティFMの紹介と、そのFMを使って、税を知る習慣の告知や租税教育用の音源などを流す。たとえば「ほうじん夏」の江戸異聞の朗読も。一般市民向けに各地域で頑張るコミュニティFMを活用してはどうか？読みたい記事の問いとは離れてますが、御一考願いたい。</li> </ul>

機関誌「ほうじん」に関するアンケート回答率  
(調査期間/2013年9月9～16日)

県連	全体			うち青年部会			うち女性部会		
	登録数	回答数	回答率	登録数	回答数	回答率	登録数	回答数	回答率
東京都	921	191	20.7%	739	134	18.1%	83	33	39.8%
神奈川県	286	54	18.9%	154	32	20.8%	23	3	13.0%
千葉県	117	20	17.1%	93	18	19.4%	2	0	0.0%
山梨県	80	19	23.8%	57	14	24.6%	7	3	42.9%
埼玉県	599	161	26.9%	271	49	18.1%	51	12	23.5%
茨城県	96	28	29.2%	46	12	26.1%	16	7	43.8%
栃木県	228	27	11.8%	113	14	12.4%	26	4	15.4%
群馬県	96	21	21.9%	67	12	17.9%	16	2	12.5%
長野県	59	16	27.1%	41	10	24.4%	5	3	60.0%
新潟県	113	33	29.2%	76	18	23.7%	10	5	50.0%
北海道	421	116	27.6%	165	46	27.9%	54	15	27.8%
宮城県	94	20	21.3%	51	9	17.6%	32	9	28.1%
岩手県	117	25	21.4%	87	18	20.7%	4	1	25.0%
福島県	61	18	29.5%	41	9	22.0%	5	2	40.0%
秋田県	31	4	12.9%	14	2	14.3%	3	0	0.0%
青森県	39	7	17.9%	32	5	15.6%	4	2	50.0%
山形県	37	9	24.3%	14	3	21.4%	7	2	28.6%
愛知県	320	101	31.6%	240	72	30.0%	20	6	30.0%
静岡県	260	56	21.5%	177	34	19.2%	29	10	34.5%
三重県	129	36	27.9%	88	20	22.7%	23	9	39.1%
岐阜県	121	20	16.5%	86	13	15.1%	13	2	15.4%
石川県	126	24	19.0%	79	14	17.7%	14	3	21.4%
福井県	56	10	17.9%	19	1	5.3%	13	5	38.5%
富山県	92	19	20.7%	52	12	23.1%	13	3	23.1%
広島県	316	74	23.4%	206	45	21.8%	36	9	25.0%
山口県	71	23	32.4%	42	11	26.2%	5	0	0.0%
岡山県	82	17	20.7%	47	10	21.3%	17	2	11.8%
鳥取県	45	14	31.1%	28	8	28.6%	9	2	22.2%
島根県	79	14	17.7%	46	4	8.7%	9	2	22.2%
香川県	91	14	15.4%	61	6	9.8%	11	3	27.3%
愛媛県	318	58	18.2%	160	19	11.9%	23	7	30.4%
徳島県	154	44	28.6%	70	19	27.1%	21	5	23.8%
高知県	103	16	15.5%	77	10	13.0%	11	2	18.2%
福岡県	493	66	13.4%	352	39	11.1%	22	7	31.8%
佐賀県	57	15	26.3%	32	5	15.6%	8	5	62.5%
長崎県	219	18	8.2%	178	13	7.3%	10	4	40.0%
熊本県	230	34	14.8%	139	13	9.4%	56	13	23.2%
大分県	170	17	10.0%	140	14	10.0%	6	1	16.7%
鹿児島県	110	19	17.3%	64	4	6.3%	25	7	28.0%
宮崎県	118	17	14.4%	108	14	13.0%	6	1	16.7%
沖縄県	39	7	17.9%	18	5	27.8%	4	0	0.0%
合計	7,194	1,502	20.9%	4,570	810	17.7%	752	211	28.1%

※登録数には、登録者側の都合(メールアドレス変更等)でアンケートを受信できない登録者を含む。