

令和2年1月30日

令和元年「経営者の実像に迫る」アンケート

第2回目「テーマ：国際的なスポーツ競技大会の日本での開催」の結果について

公益財団法人 全国法人会総連合

当会では「経営者の実像に迫る」との切り口で、会員である企業経営者を対象としたアンケートを実施しています。今回アンケートにお答えいただいたのは、下記の属性をお持ちの皆様です。このアンケートは、多様な年代・地域・業種の経営者が集まった法人会の特色を活かして、毎回様々なテーマでアンケートを実施しています。（今年度は3回実施予定です。）

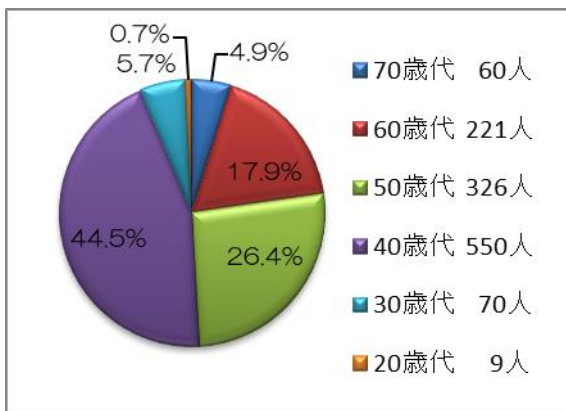
第2回目の今回は、「国際的なスポーツ競技大会の日本での開催」に関する出題を通じ、経営者の実像に迫りました。

<回答期間> 令和元年11月19日（火）～12月3日（火）

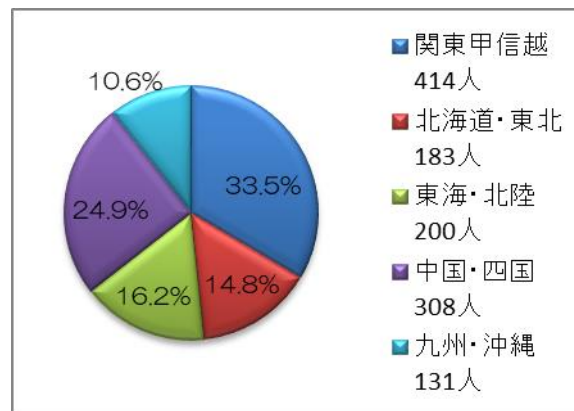
<回答者数> 1,236人（アンケート送信者6,805人、回答率18.1%）

<回答者の属性>

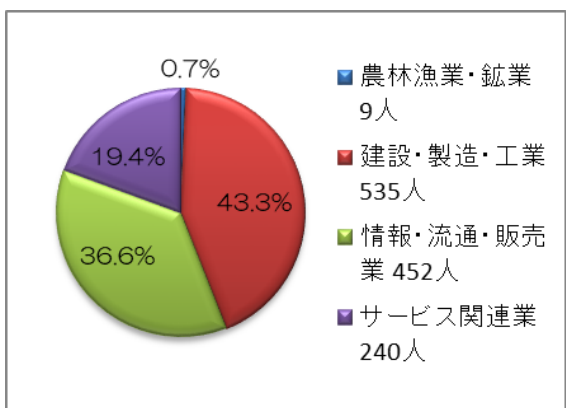
（年代別）



（地域別）



（業種別）



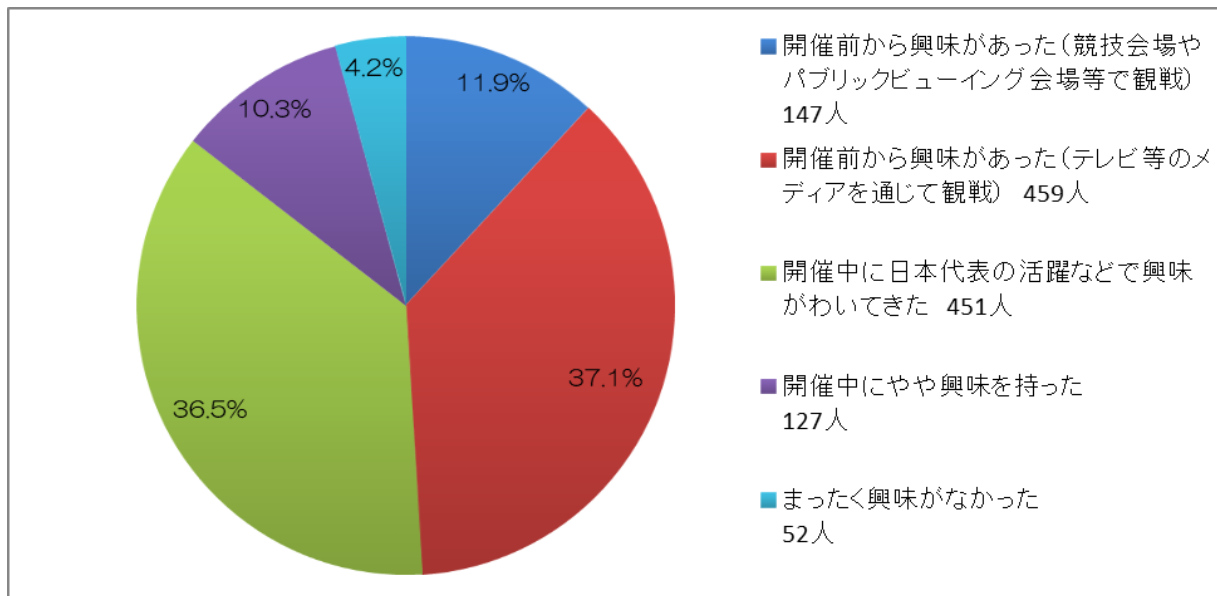
※当アンケートは日本標準産業分類の大分類に基づき、以下の4グループに区分しています。

農林漁業・鉱業 : A農業, 林業 B漁業 C鉱業, 採石業, 砂利採取業
建設・製造・工業 : D建設業 E製造業 F電気・ガス・熱供給・水道業
情報・流通・販売業 : G情報通信業 H運輸業, 郵便業 I卸売業, 小売業
J金融業, 保険業 K不動産業, 物品賃貸業
サービス関連業 : L学術研究, 専門・技術サービス業
M宿泊業, 飲食サービス業
N生活関連サービス業, 娯楽業 O教育, 学習支援業
P医療, 福祉 Q複合サービス事業
Rサービス業（他に分類されないもの）
S公務（他に分類されるものを除く）

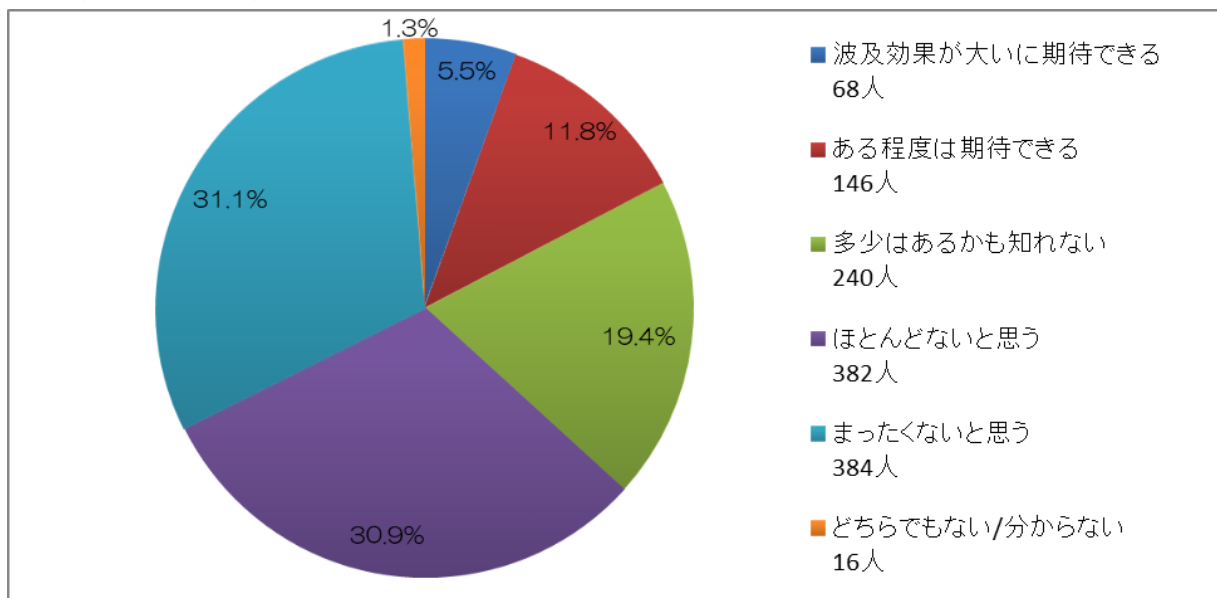
<アンケート結果>

国際的なスポーツ競技大会の日本での開催

Q. 昨年9～11月に日本で開催された「ラグビーワールドカップ」は、日本代表の活躍などで盛り上がりを見せましたが、興味を持ちましたか？



Q. 「2020オリンピック・パラリンピック」の日本での開催によって、御社への経済波及効果があると思いますか？



Q. その理由は何ですか（主なもの）

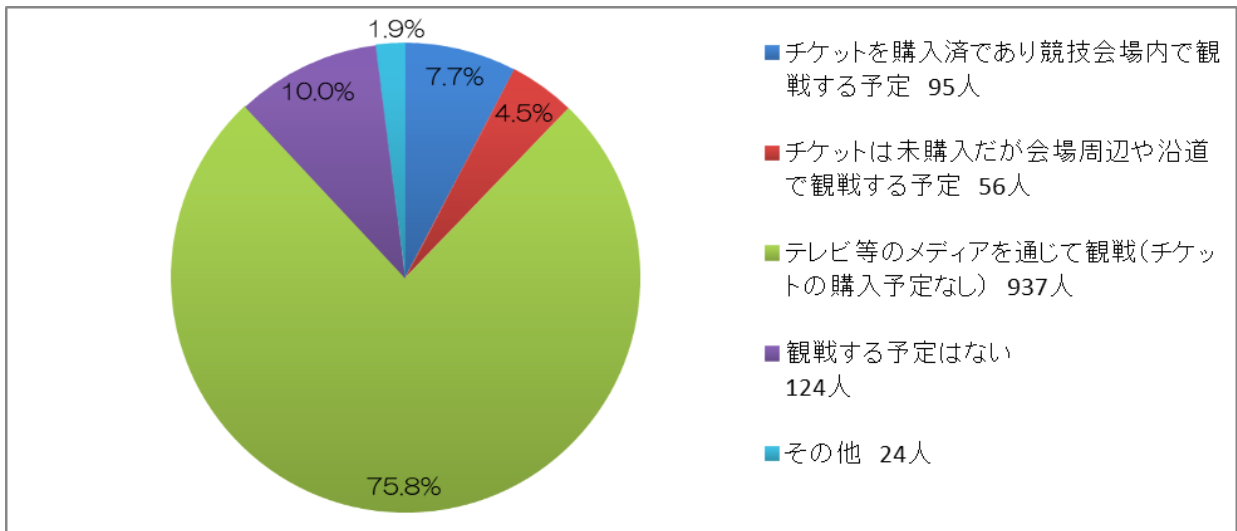
<プラス要因>

インバウンド（訪日外国人旅行）の増加による需要、建設需要の増加、オリンピック関連の案件を受注、オリンピック観戦のため4K・8Kテレビ購入増、エンドユーザーの購買意欲高騰に期待、など

<マイナス要因>

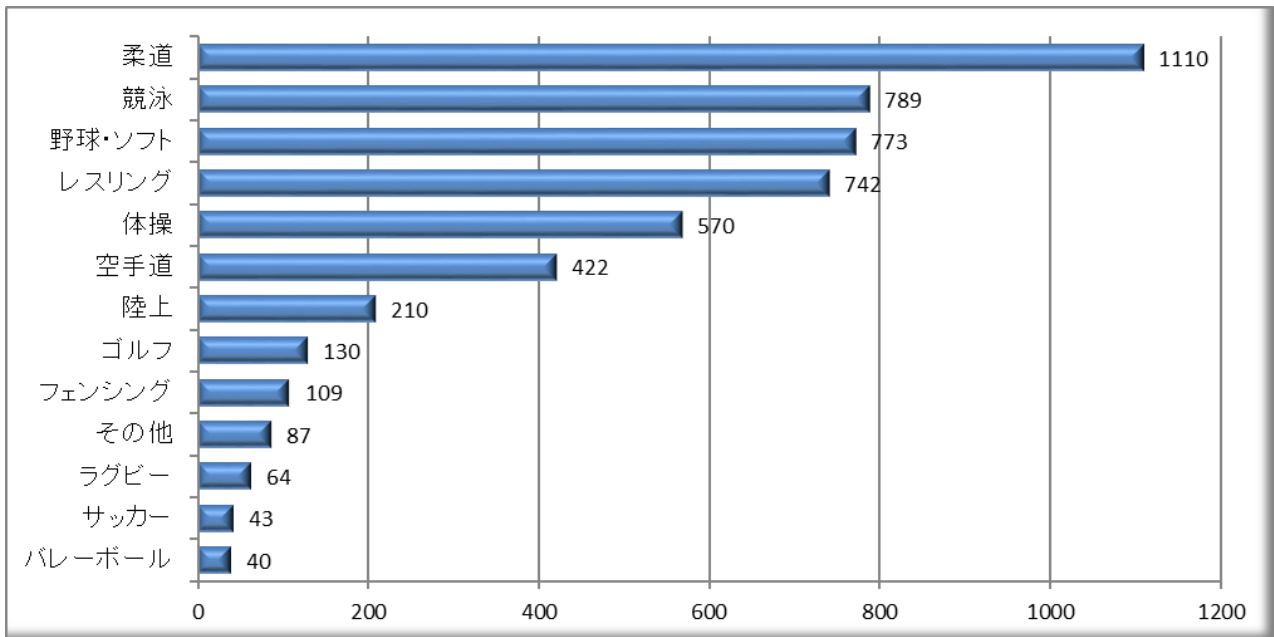
開催地から遠隔のため直接的な影響がない、自社の業種や取扱い品目に直接関わる要素がない、人件費・資材等の高騰、開催中の交通規制、など

Q. 「2020 オリンピック・パラリンピック」をどのように観戦しますか？



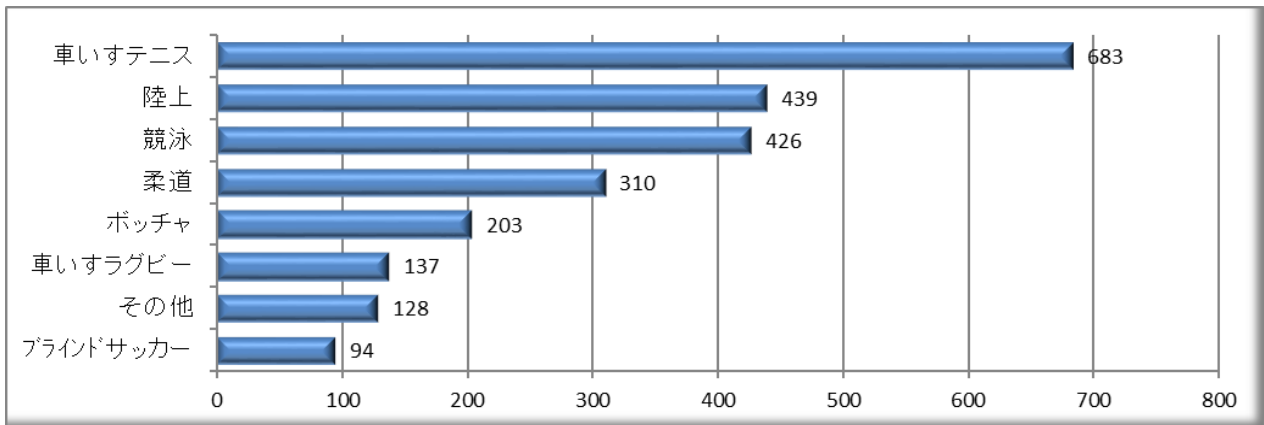
その他：チケットが当選すれば観戦したい、(メーカー等に)招待されている、など

Q. 「2020 オリンピック」で日本が金メダルを獲得できそうな競技は何ですか？



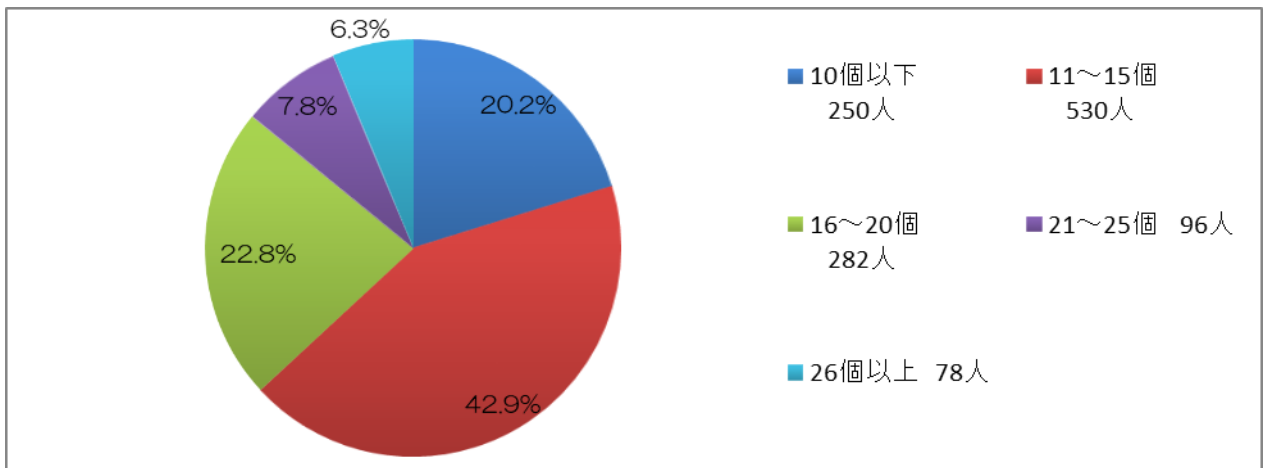
その他：バドミントン、卓球、競歩、カヌー、スポーツクライミング、スケートボード、サーフィン、BMX、テニス、アーチェリー、トランポリン、ヨット、など

Q. 「2020 パラリンピック」で日本が金メダルを獲得できそうな競技は何ですか？

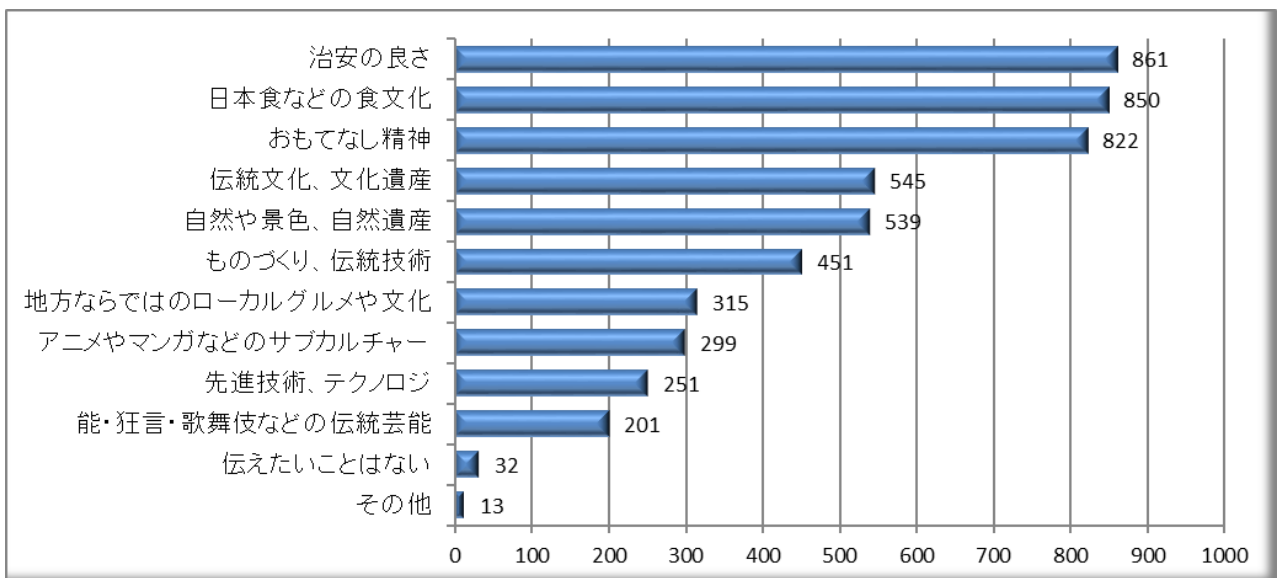


その他：車いすバスケットボール、パラサイクリング、など

Q. 「2020 オリンピック・パラリンピック」では日本が金メダルをいくつ獲得できると思いますか？



Q. 「2020 オリンピック・パラリンピック」を通じて海外の人たちに何を伝えたいですか？



その他：わびさび、奥ゆかしさ・礼節、義理人情、自然災害に向かう民間や自治の取り組み、など

＜国際的なスポーツ競技大会の日本での開催に対する経営者の視点＞

昨年開催された「ラグビーワールドカップ」では、元々関心がありテレビ等で観戦したケースと、日本代表の活躍などで開催中に関心が高まったケースがほぼ拮抗し、どちらも全体の1/3を超えた。

本年開催の「2020 オリンピック・パラリンピック」では、自社への経済波及効果に関し「ほとんどない」「まったくない」が、どちらも全体の3割を超えた。

また、どのように観戦するかの設定に対しては、実に75%以上が「テレビ等のメディアを通じて観戦（チケット購入予定なし）」との回答であった。

「2020 オリンピック」で金メダルを獲得できそうな競技では、ほぼ9割が「柔道」と回答し、続いて「競泳」「野球・ソフトボール」「レスリング」の回答がいずれも6割を超えた。同じく「2020 パラリンピック」では、5割超が「車いすテニス」と回答し、次に「陸上」「競泳」の回答がどちらも全体の1/3を超えた。

さらに「2020 オリンピック・パラリンピック」合計で日本が金メダルをいくつ獲得できるかの問いには、4割超が「11～15個」、2割超が「16～20個」と回答した。

最後に「2020 オリンピック・パラリンピック」を通じて海外の人たちに何を伝えたいかの設定では、「治安の良さ」「日本食などの食文化」がいずれも全体の2/3を超えており、次に「おもてなし精神」「文化遺産」「自然遺産」が続いた。

＜年代別の傾向＞

- ・ 昨年の「ラグビーワールドカップ」では、元々関心がありテレビ等で観戦と回答した比率が70歳代で最も高い。
- ・ 「2020 オリンピック・パラリンピック」の自社への経済波及効果でも、「ほとんどない」と回答した比率が70歳代で最も高い。
- ・ 「2020 オリ・パラ」の観戦方法を問う設定でも、「テレビ等のメディアを通じて観戦」と回答した比率が70歳代で最も高く、年代の下降とほぼ比例して比率も下がっている。
- ・ 「2020 オリンピック」で金メダルを獲得できそうな競技では、いずれの年代も「柔道」との回答が最多であるが、年代の下降と比例して比率も下がっている。
- ・ 同じく「2020 パラリンピック」では、いずれの年代も「車いすテニス」との回答が最多であるが、年代の下降と比例して比率も下がるといった、上記と同様の傾向を示している。
- ・ 「2020 オリ・パラ」を通じて獲得できる金メダル数の予想では、最も楽観的な「26個以上」と回答した比率が40歳代で最も高い。
- ・ 「2020 オリ・パラ」を通じて海外の人たちに何を伝えたいかの設定では、「治安の良さ」と回答した比率が70歳代で最も高く、「食文化」と回答した比率が30歳代で最も高い。

＜地域別の傾向＞

- ・「2020 オリンピック・パラリンピック」の自社への経済波及効果では、「まったくないと回答した比率が中国・四国で最も高い。
- ・「2020 オリ・パラ」をどのように観戦するかの設定でも、「テレビ等のメディアを通じて観戦（チケット購入予定なし）」と回答した比率が中国・四国で最も高い。
- ・「2020 オリンピック」で金メダルを獲得できそうな競技では、北海道・東北を除く各地域で「柔道」と回答した比率が9割を超えた。
- ・同じく「2020 パラリンピック」では、すべての地域で「車いすテニス」と回答した比率が5割を超えた。
- ・「2020 オリ・パラ」を通じて獲得できる金メダル数の予想では、すべての地域で「11～15個」が最多となり、とくに九州・沖縄では5割を超えた。
- ・「2020 オリ・パラ」を通じて海外の人たちに何を伝えたいかの設定では、「治安の良さ」と回答した比率が東海・北陸で最も高く、「食文化」と回答した比率が北海道・東北で最も高い。

＜業種別の傾向＞

※農林漁業・鉱業の回答数が少なかつたため、業種別の傾向は掲載を割愛。

- ・黄色＝各区分（年代、地域、業種）で回答率が最も高かった選択肢
- ・水色＝それぞれの選択肢において各区分で回答率が最も高かった選択肢
- ・オレンジ＝黄色と水色が重複した選択肢

<年代別データ>

※20歳代は回答者数が少数のため、色分けの区分から除いている。

年 代	人 数	日本で開催の「ラグビーワールドカップ」に興味を持ったか					回答数
		会場等で観戦	TV等で観戦	徐々に興味わいた	やや興味あり	興味なし	
70歳代	60	4 6.7%	28 46.7%	24 40.0%	2 3.3%	2 3.3%	60
60歳代	221	31 14.0%	90 40.7%	83 37.6%	11 5.0%	6 2.7%	221
50歳代	326	41 12.6%	129 39.6%	114 35.0%	27 8.3%	15 4.6%	326
40歳代	550	65 11.8%	193 35.1%	201 36.5%	68 12.4%	23 4.2%	550
30歳代	70	6 8.6%	17 24.3%	25 35.7%	17 24.3%	5 7.1%	70
20歳代	9	0 0.0%	2 22.2%	4 44.4%	2 22.2%	1 11.1%	9
合 計	1,236	147 11.9%	459 37.1%	451 36.5%	127 10.3%	52 4.2%	1,236

年 代	人 数	「2020 オリ・パラ」日本開催で経済波及効果があると思うか					回答数	
		大いに期待	ある程度期待	多少あるかも	ほとんどない	まったくない		分からない
70歳代	60	2 3.3%	6 10.0%	7 11.7%	26 43.3%	19 31.7%	0 0.0%	60
60歳代	221	12 5.4%	23 10.4%	45 20.4%	75 33.9%	64 29.0%	2 0.9%	221
50歳代	326	20 6.1%	39 12.0%	60 18.4%	91 27.9%	111 34.0%	5 1.5%	326
40歳代	550	32 5.8%	70 12.7%	114 20.7%	163 29.6%	163 29.6%	8 1.5%	550
30歳代	70	2 2.9%	7 10.0%	14 20.0%	24 34.3%	23 32.9%	0 0.0%	70
20歳代	9	0 0.0%	1 11.1%	0 0.0%	3 33.3%	4 44.4%	1 11.1%	9
合 計	1,236	68 5.5%	146 11.8%	240 19.4%	382 30.9%	384 31.1%	16 1.3%	1,236

年 代	人 数	「2020 オリ・パラ」をどのように観戦するか					回答数
		会場内で観戦	周辺で観戦	TV等で観戦	予定なし	その他	
70歳代	60	1 1.7%	3 5.0%	49 81.7%	5 8.3%	2 3.3%	60
60歳代	221	14 6.3%	7 3.2%	176 79.6%	21 9.5%	3 1.4%	221
50歳代	326	28 8.6%	13 4.0%	242 74.2%	32 9.8%	11 3.4%	326
40歳代	550	46 8.4%	31 5.6%	412 74.9%	53 9.6%	8 1.5%	550
30歳代	70	6 8.6%	2 2.9%	52 74.3%	10 14.3%	0 0.0%	70
20歳代	9	0 0.0%	0 0.0%	6 66.7%	3 33.3%	0 0.0%	9
合 計	1,236	95 7.7%	56 4.5%	937 75.8%	124 10.0%	24 1.9%	1,236

年代	人数	柔道	競泳	陸上	レスリング	野球	サッカー	ラグビー	空手道	ゴルフ	フェンシング	その他	回答数
70歳代	60	56 93.3%	38 63.3%	11 18.3%	39 65.0%	37 61.7%	3 5.0%	2 3.3%	2 43.3%	6 10.0%	3 5.0%	3 5.0%	257
60歳代	221	204 92.3%	152 68.8%	38 17.2%	146 66.1%	144 65.2%	8 3.6%	9 4.1%	102 46.2%	24 10.9%	20 9.0%	8 3.6%	985
50歳代	326	297 91.1%	200 61.3%	58 17.8%	197 60.4%	209 64.1%	13 4.0%	23 7.1%	129 39.6%	33 10.1%	36 11.0%	32 9.8%	1,383
40歳代	550	485 88.2%	354 64.4%	86 15.6%	326 59.3%	342 62.2%	13 2.4%	16 2.9%	149 27.1%	58 10.5%	45 8.2%	41 7.5%	2,181
30歳代	70	61 87.1%	44 62.9%	16 22.9%	31 44.3%	37 52.9%	3 4.3%	5 7.1%	14 20.0%	9 12.9%	4 5.7%	3 4.3%	261
20歳代	9	7 77.8%	1 11.1%	1 11.1%	3 33.3%	4 44.4%	0 0.0%	1 11.1%	2 22.2%	0 0.0%	1 11.1%	0 0.0%	22
合計	1,236	1,110 89.8%	789 63.8%	210 17.0%	742 60.0%	773 62.5%	40 3.2%	43 3.5%	570 46.1%	130 10.5%	109 8.8%	87 7.0%	5,089

年代	人数	柔道	競泳	陸上	ボッチャ	車いすラグビー	フクロボッチャ	その他	回答数
70歳代	60	23 38.3%	20 33.3%	28 46.7%	5 8.3%	5 61.7%	6 10.0%	3 5.0%	127
60歳代	221	68 30.8%	99 44.8%	97 43.9%	45 20.4%	127 57.5%	28 12.7%	18 8.1%	498
50歳代	326	82 25.2%	112 34.4%	111 34.0%	94 28.8%	183 56.1%	35 10.7%	21 6.4%	636
40歳代	550	123 22.4%	168 30.5%	184 33.5%	85 15.5%	304 55.3%	61 11.1%	47 8.5%	1,029
30歳代	70	14 20.0%	25 35.7%	18 25.7%	13 18.6%	32 45.7%	6 8.6%	4 5.7%	121
20歳代	9	0 0.0%	2 22.2%	1 11.1%	1 11.1%	0 0.0%	1 11.1%	1 11.1%	33
合計	1,236	310 25.1%	426 34.5%	439 35.5%	203 16.4%	683 55.3%	137 11.1%	94 7.6%	2,420

年代	人数	10個以下	11～15個	16～20個	21～25個	26個以上	回答数
70歳代	60	11 18.3%	29 48.3%	10 16.7%	8 13.3%	2 3.3%	60
60歳代	221	28 12.7%	95 43.0%	55 24.9%	31 14.0%	12 5.4%	221
50歳代	326	64 19.6%	144 44.2%	76 23.3%	22 6.7%	20 6.1%	326
40歳代	550	125 22.7%	229 41.6%	129 23.5%	29 5.3%	38 6.9%	550
30歳代	70	20 28.6%	27 38.6%	12 17.1%	6 8.6%	5 7.1%	70
20歳代	9	2 22.2%	6 66.7%	0 0.0%	0 0.0%	1 11.1%	9
合計	1,236	250 20.2%	530 42.9%	282 22.8%	96 7.8%	78 6.3%	1,236

年代	人数	治安の良さ	おもてなし精神	食文化	自然遺産	伝統技術	伝統芸能	文化遺産	先進技術	サッカークラブ	ローカル文化など	特になし	その他	回答数
70歳代	60	47 78.3%	40 66.7%	45 75.0%	30 50.0%	25 41.7%	40 66.7%	15 25.0%	19 31.7%	17 28.3%	21 35.0%	0 0.0%	0 0.0%	299
60歳代	221	167 75.6%	153 69.2%	153 69.2%	118 53.4%	93 42.1%	117 52.9%	52 23.5%	50 22.6%	46 20.8%	66 29.9%	4 1.8%	1 0.5%	1,020
50歳代	326	225 69.0%	217 66.6%	204 62.6%	127 39.0%	115 35.3%	151 46.3%	55 16.9%	59 18.1%	69 21.2%	73 22.4%	11 3.4%	5 1.5%	1,311
40歳代	550	373 67.8%	367 66.7%	391 71.1%	231 42.0%	192 34.9%	210 38.2%	65 11.8%	111 20.2%	135 24.4%	134 24.4%	15 2.7%	7 1.3%	2,231
30歳代	70	43 61.4%	42 60.0%	53 75.7%	29 41.4%	24 34.3%	24 34.3%	13 18.6%	12 17.1%	29 41.4%	19 27.1%	1 1.4%	0 0.0%	289
20歳代	9	6 66.7%	3 33.3%	4 44.4%	4 44.4%	2 22.2%	2 22.2%	1 11.1%	0 0.0%	3 33.3%	2 22.2%	1 11.1%	0 0.0%	29
合計	1,236	861 69.7%	822 66.5%	850 68.8%	539 43.6%	451 36.5%	545 44.1%	201 16.3%	251 20.3%	299 24.2%	315 25.5%	32 2.6%	13 1.1%	5,179

<地域別データ>

地 域	人 数	日本で開催の「ラグビーワールドカップ」に興味を持ったか					回答数
		会場等で観戦	TV等で観戦	徐々に興味わいた	やや興味あり	興味なし	
関東甲信越	414	49 11.8%	159 38.4%	143 34.5%	44 10.6%	19 4.6%	414
北海道・東北	183	19 10.4%	69 37.7%	69 37.7%	19 10.4%	7 3.8%	183
東海・北陸	200	26 13.0%	79 39.5%	68 34.0%	17 8.5%	10 5.0%	200
中国・四国	308	26 8.4%	110 35.7%	122 39.6%	37 12.0%	13 4.2%	308
九州・沖縄	131	27 20.6%	42 32.1%	49 37.4%	10 7.6%	3 2.3%	131
合 計	1,236	147 11.9%	459 37.1%	451 36.5%	127 10.3%	52 4.2%	1,236

地 域	人 数	「2020 オリ・パラ」日本開催で経済波及効果があると思うか					回答数
		大いに期待	ある程度期待	多少あるかも	ほとんどない	まったくない	
関東甲信越	414	24 5.8%	51 12.3%	86 20.8%	124 30.0%	120 29.0%	9 2.2%
北海道・東北	183	9 4.9%	23 12.6%	41 22.4%	55 30.1%	55 30.1%	0 0.0%
東海・北陸	200	10 5.0%	21 10.5%	46 23.0%	66 33.0%	55 27.5%	2 1.0%
中国・四国	308	12 3.9%	35 11.4%	46 14.9%	103 33.4%	109 35.4%	3 1.0%
九州・沖縄	131	13 9.9%	16 12.2%	21 16.0%	34 26.0%	45 34.4%	2 1.5%
合 計	1,236	68 5.5%	146 11.8%	240 19.4%	382 30.9%	384 31.1%	16 1.3%

地 域	人 数	「2020 オリ・パラ」をどのように観戦するか					回答数
		会場内で観戦	周辺で観戦	TV等で観戦	予定なし	その他	
関東甲信越	414	42 10.1%	29 7.0%	297 71.7%	33 8.0%	13 3.1%	414
北海道・東北	183	12 6.6%	12 6.6%	129 70.5%	29 15.8%	1 0.5%	183
東海・北陸	200	16 8.0%	9 4.5%	154 77.0%	18 9.0%	3 1.5%	200
中国・四国	308	16 5.2%	4 1.3%	255 82.8%	28 9.1%	5 1.6%	308
九州・沖縄	131	9 6.9%	2 1.5%	102 77.9%	16 12.2%	2 1.5%	131
合 計	1,236	95 7.7%	56 4.5%	937 75.8%	124 10.0%	24 1.9%	1,236

地域	人数	「2020 オリンピック」で日本が金メダルを獲得できそうな競技											回答数		
		柔道	競泳	陸上	レスリング	野球・ソフトボール	バレーボール	サッカー	ラグビー	空手道	体操	フェンシング		その他	
関東甲信越	414	375 90.6%	270 65.2%	77 18.6%	258 62.3%	245 59.2%	17 4.1%	18 4.3%	17 4.1%	185 44.7%	145 35.0%	47 11.4%	37 8.9%	35 8.5%	1,726
北海道・東北	183	156 85.2%	114 62.3%	29 15.8%	109 59.6%	124 67.8%	8 4.4%	7 3.8%	7 3.8%	83 45.4%	58 31.7%	25 13.7%	18 9.8%	16 8.7%	754
東海・北陸	200	180 90.0%	124 62.0%	36 18.0%	129 64.5%	110 55.0%	4 2.0%	5 2.5%	14 7.0%	98 49.0%	74 37.0%	17 8.5%	22 11.0%	15 7.5%	828
中国・四国	308	280 90.9%	205 66.6%	47 15.3%	176 57.1%	217 70.5%	9 2.9%	9 2.9%	19 6.2%	143 46.4%	97 31.5%	30 9.7%	28 9.1%	14 4.5%	1,274
九州・沖縄	131	119 90.8%	76 58.0%	21 16.0%	70 53.4%	77 58.8%	2 1.5%	4 3.1%	7 5.3%	61 46.6%	48 36.6%	11 8.4%	4 3.1%	7 5.3%	507
合計	1,236	1,110 89.8%	789 63.8%	210 17.0%	742 60.0%	773 62.5%	40 3.2%	43 3.5%	64 5.2%	570 46.1%	422 34.1%	130 10.5%	109 8.8%	87 7.0%	5,089

地域	人数	「2020 パラリンピック」で日本が金メダルを獲得できそうな競技											回答数
		柔道	競泳	陸上	ボッチャ	車いすテニス	ブラインドサッカー	その他					
関東甲信越	414	115 27.8%	144 34.8%	142 34.3%	78 18.8%	220 53.1%	41 9.9%	35 8.5%	48 11.6%	823			
北海道・東北	183	42 23.0%	63 34.4%	69 37.7%	25 13.7%	96 52.5%	22 12.0%	9 4.9%	23 12.6%	349			
東海・北陸	200	46 23.0%	71 35.5%	65 32.5%	36 18.0%	111 55.5%	22 11.0%	20 10.0%	26 13.0%	397			
中国・四国	308	78 25.3%	107 34.7%	116 37.7%	42 13.6%	181 58.8%	40 13.0%	21 6.8%	23 7.5%	608			
九州・沖縄	131	29 22.1%	41 31.3%	47 35.9%	22 16.8%	75 57.3%	12 9.2%	9 6.9%	8 6.1%	243			
合計	1,236	310 25.1%	426 34.5%	439 35.5%	203 16.4%	683 55.3%	137 11.1%	94 7.6%	128 10.4%	2,420			

地域	人数	「2020 オリ・パラ」で日本が金メダルをいくつ獲得できるか				回答数	
		10個以下	11~15個	16~20個	21~25個		
関東甲信越	414	73 17.6%	182 44.0%	97 23.4%	35 8.5%	27 6.5%	414
北海道・東北	183	47 25.7%	66 36.1%	43 23.5%	13 7.1%	14 7.7%	183
東海・北陸	200	51 25.5%	81 40.5%	40 20.0%	13 6.5%	15 7.5%	200
中国・四国	308	57 18.5%	135 43.8%	75 24.4%	22 7.1%	19 6.2%	308
九州・沖縄	131	22 16.8%	66 50.4%	27 20.6%	13 9.9%	3 2.3%	131
合計	1,236	250 20.2%	550 44.9%	282 22.8%	96 7.8%	78 6.3%	1,236

地域	人数	「2020 オリンピック・パラリンピック」を通じ海外の人たちに何を伝えたいか											回答数	
		治安の良さ	おもてなし精神	食文化	自然遺産	伝統技術	文化遺産	伝統芸能	先進技術	サブカルチャー	ローカル交流など	特にない		その他
関東甲信越	414	297 71.7%	275 66.4%	287 69.3%	166 40.1%	158 38.2%	183 44.2%	74 17.9%	92 22.2%	87 21.0%	109 26.3%	14 3.4%	3 0.7%	1,745
北海道・東北	183	126 68.9%	114 62.3%	129 70.5%	76 41.5%	71 38.8%	73 39.9%	33 18.0%	35 19.1%	49 26.8%	59 32.2%	6 3.3%	4 2.2%	775
東海・北陸	200	144 72.0%	133 66.5%	131 65.5%	89 44.5%	70 35.0%	81 40.5%	30 15.0%	41 20.5%	51 25.5%	45 22.5%	4 2.0%	4 2.0%	823
中国・四国	308	209 67.9%	214 69.5%	215 69.8%	155 50.3%	108 35.1%	154 50.0%	47 15.3%	61 19.8%	71 23.1%	79 25.6%	1 0.3%	1 0.3%	1,321
九州・沖縄	131	85 64.9%	86 65.6%	88 67.2%	53 40.5%	44 33.6%	54 41.2%	17 13.0%	22 16.8%	25 19.1%	39 29.8%	1 0.8%	1 0.8%	515
合計	1,236	861 69.7%	822 66.5%	850 68.8%	539 43.6%	451 36.5%	545 44.1%	201 16.3%	251 20.3%	299 24.2%	315 25.5%	32 2.6%	13 1.1%	5,179